





# Landschaftsplan "Lippe" - Kanuregelung

-  Ein- und Ausstiegstellen
-  Umtragestelle
-  Anmeldepflichtiger Abschnitt
-  Lippe

